

Hemos creado una gran colección de libros electrónicos para ayudar a sus niños con la lectura en el hogar.

Tenemos aquí sugerencias de como puede ayudar a sus niños con la lectura en su hogar.

HABLAR

- Pregúntele a su niño de que se trata el libro que está leyendo
- Converse con su niño acerca de las imágenes en cada página

LEER

- Escuche mientras su niño lee
- Si su niño tiene dificultades con alguna palabra, dígame: *Pon tu dedito debajo de la palabra. Mira las letras. Encuentra las letras que sabes.*
- Los niños pueden también escuchar la grabación del libro electrónico

ESCRIBIR

- Pídale a su niño que escriba acerca de la parte que le pareció más interesante.

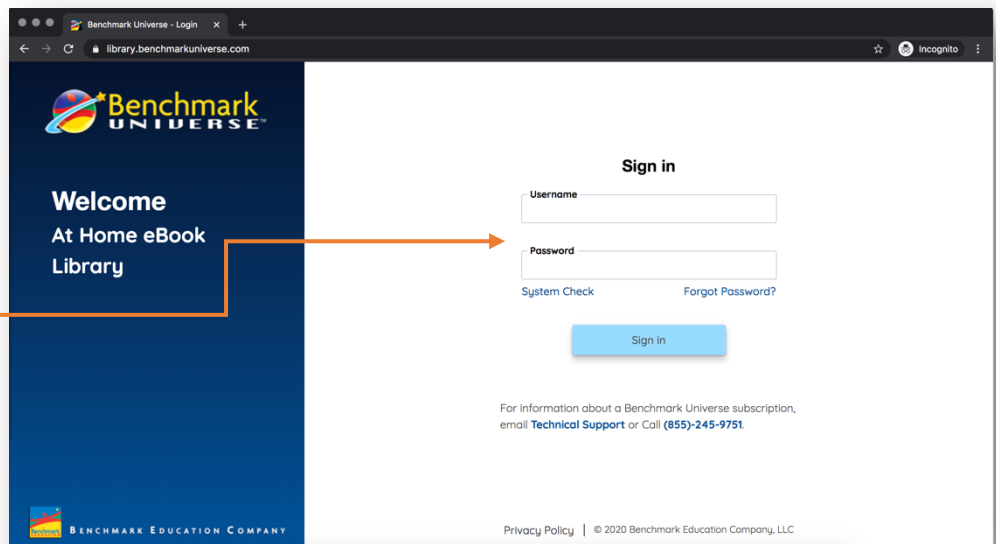


Aquí están las direcciones de como puede ingresar:

1. Para iniciar la sesión, abra una nueva ventana en el navegador (recomendamos que use Google Chrome) y escriba el URL <https://library.benchmarkuniverse.com>

2. Use el nombre del usuario y la contraseña que le enviaron por correo electrónico.

Si descarga nuestra app o aplicación, escribe **Library** en el recuadro o "Recuadro Realm" que aparece. Ver la lista de dispositivos de apoyo [aquí](#).



Benchmark
UNIVERSE

Welcome
At Home eBook
Library

Sign in

Username

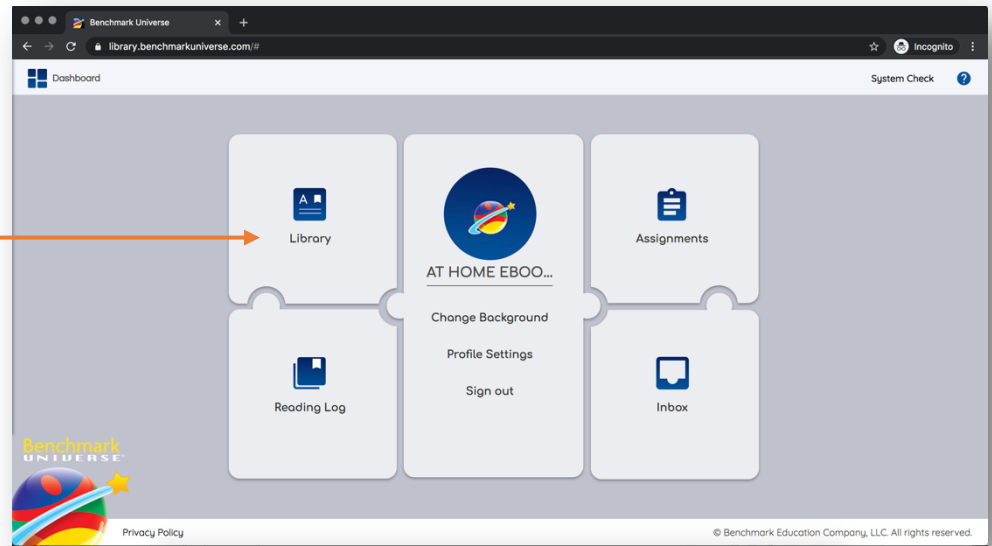
Password

[System Check](#) [Forgot Password?](#)

For information about a Benchmark Universe subscription, email [Technical Support](#) or Call (855)-245-9751

Privacy Policy | © 2020 Benchmark Education Company, LLC

3. Clic **Library** para empezar.



En **Library** los libros electrónicos están organizados por idioma, grado y área de contenido.

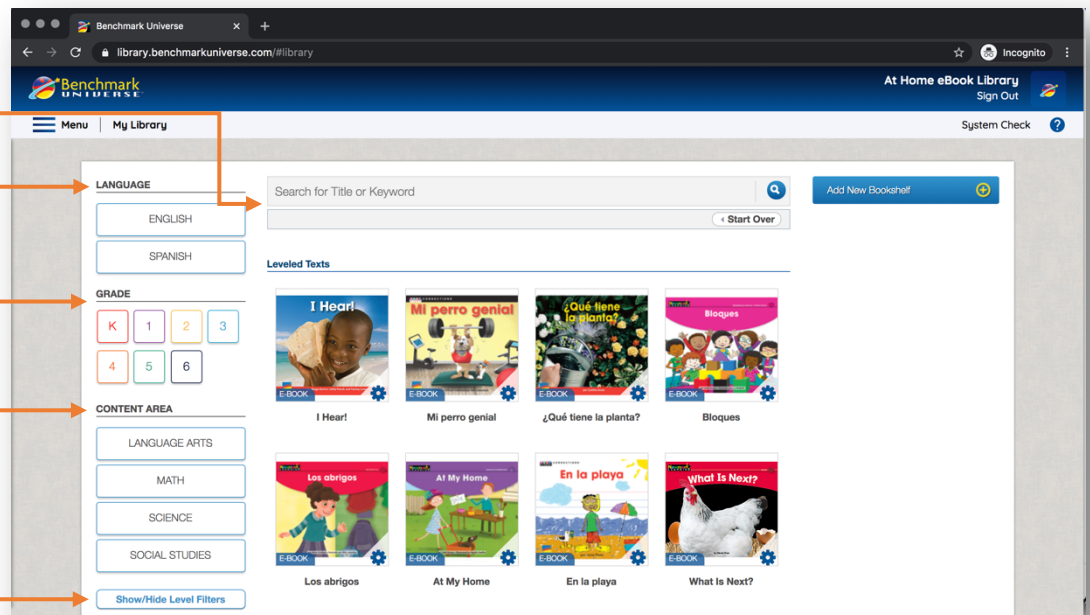
Buscar a través de teclado o tópico.

Seleccionar el idioma.

Filtrar los libros por grado.

Encontrar libros por área de contenido.

Filtrar por nivel de Lexile o por nivel de lectura guiada.



Clic en cualquier de los libros electrónicos para abrir el libro. La Ventana de personalización abre, clic **No**. Ahora está listo para empezar a leer!

Use las herramientas en la parte superior de la pantalla para: ajustar la velocidad del audio, prender el automático para escuchar el audio de todo el libro, o para empezar o parar el audio.

